

	INSTRUCTIVO PARA ELECCIÓN DE REPRESENTANTES	Código:	IN-TSI-19 V.1
		Página:	1 de 5

1. OBJETIVO

Describir las actividades para participar en la elección de representantes a las diferentes convocatorias de cuerpos colegiados, por medio del sistema académico.

2. ALCANCE

Aplica para participar de los procesos de elecciones de los diferentes representantes a estamentos como: Consejo Superior, Consejo Académico, entre otros. Inicia con el ingreso al sistema académico y finaliza con la votación realizada satisfactoriamente.

3. RESPONSABILIDAD Y AUTORIDAD

El Jefe de la Unidad de Tecnologías y Sistemas de Información UTSI tiene la autoridad para hacer que este instructivo se implemente, divulgue y mantenga adecuadamente


4. DEFINICIONES

Academusoft: sistema de información en línea definido por la Institución para los procesos académicos y administrativos.

Plataforma: Herramienta de gestión empresarial conformada por un conjunto de hardware, software, estándares internacionales, metodologías y servicios, que sobrepasa todo lo conocido hasta ahora como sistema informático tradicional.

Portal: Es un sitio web que ofrece al usuario, de forma fácil e integrada, el acceso a una serie de recursos y de servicios relacionados a un mismo tema.

Sesión: Es un periodo temporal ocupado en una actividad específicamente en un sistema de información.

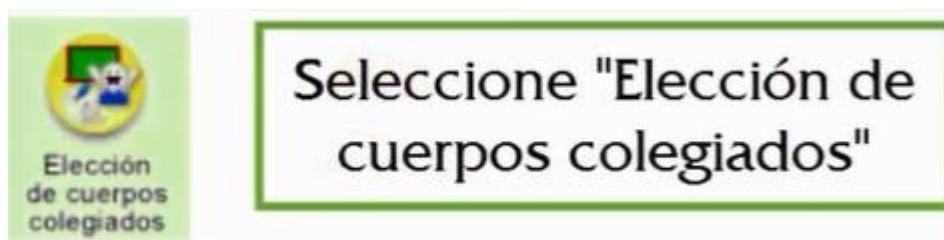
	INSTRUCTIVO PARA ELECCIÓN DE REPRESENTANTES	Código:	IN-TSI-19 V.1
		Página:	2 de 5

5. DESCRIPCIÓN DE ACTIVIDADES

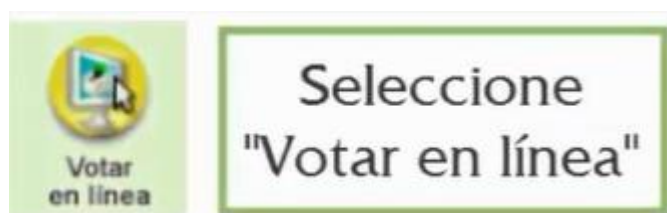
5.1 Ingrese al sistema académico, y seleccione “**Bienestar Universitario**”.



5.2 Seleccione “**Elección de cuerpos colegiados**”.



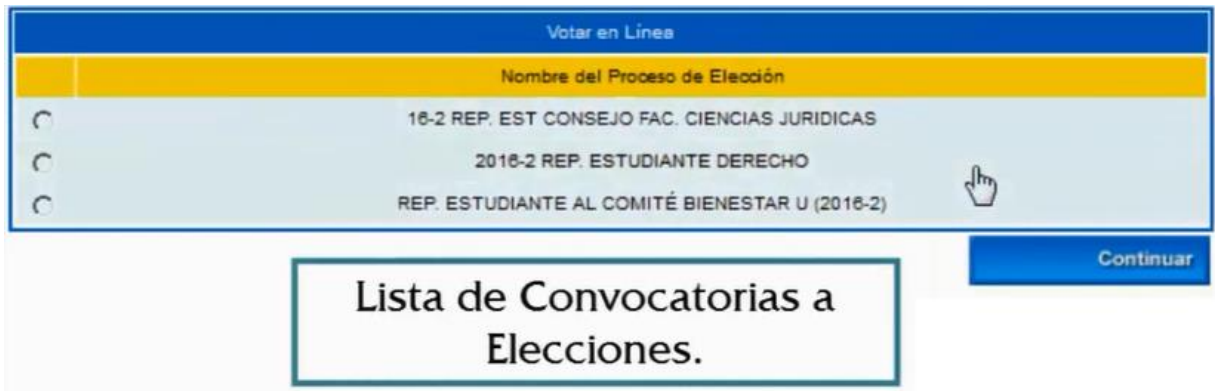
5.3 Seleccione “**Votar en Línea**”.



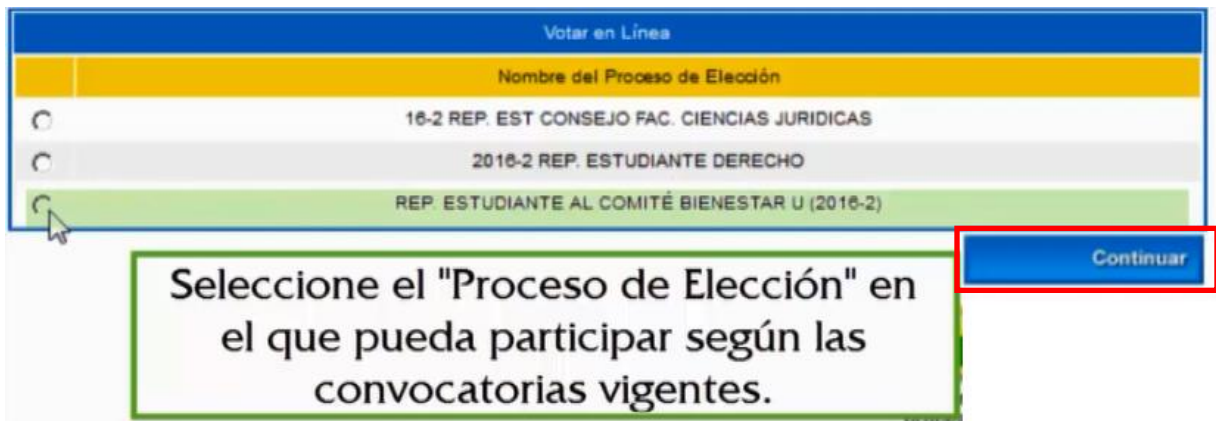
5.4 Seleccione el **rol** que corresponda.



5.5 A continuación, se encuentran las elecciones activas a la fecha actual.



5.6 Seleccione el proceso de elección en el que se encuentra habilitado para participar y dé clic en **Continuar**.



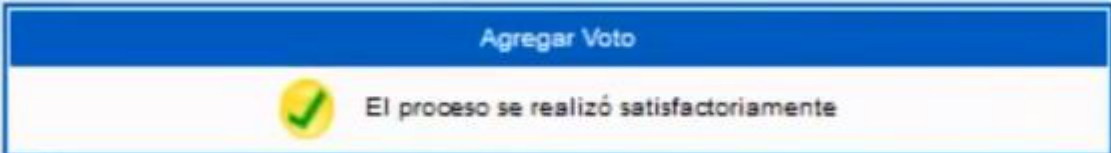
5.7 A continuación se listan los candidatos, seleccione el de su preferencia y haga clic en **Votar**.



The screenshot shows a web interface for voting. At the top, it says "Votar en Línea". Below that, there are fields for "Nombre del Proceso de Elección" (REP. ESTUDIANTE AL COMITÉ BIENESTAR U (2016-2)) and "Tipo de Votante" (ESTUDIANTE). The "Cargo de Elección" is "REPRESENTANTE DE LOS ESTUDIANTES". A callout box on the right says "Proceso seleccionado.". Below this, there is a "Lista de Candidatos." section with three candidates:

Código	Nombre
1	LAURA PATRICIA TOCARRUNCHO TOCUA
2	MAIRA LORENA REYES ESPITIA
3	DIDIER ALEJANDRO VILLARREAL DIAZ

At the bottom right of the candidate list, there is a blue button labeled "Votar" which is highlighted with a red box.



The screenshot shows a confirmation screen titled "Agregar Voto". It features a green checkmark icon and the text "El proceso se realizó satisfactoriamente".


5.8 Para terminar cierre la sesión del sistema.

6. ANEXOS Y REGISTROS

Instructivo para iniciar sesión en el sistema "IN-TSI-03"

CONTROL DE CAMBIOS

Versión	Fecha	Ítem/Numeral	Descripción del cambio
1	17/10/2017	No aplica	Versión inicial

	Elaboró	Revisó	Aprobó
Firma			
Nombre	HERNÁN CAMILO SOTELO CORREDOR OSCAR JAVIER CARO	OSCAR JAVIER CARO FROILAN HUMBERTO PINEDA MOLINA	P. JOSÉ VICENTE JIMÉNEZ CIPAMOCHA
Cargo	Profesional Unidad de Tecnologías y Sistemas de Información Jefe Unidad de Tecnologías y Sistemas de Información	Líder de Proceso Gestión de Tecnologías y Sistemas de la Información Profesional SIG	Vicerrector Administrativo y Financiero (Representante de la dirección al SIG)
Fecha	10/10/2017	13/10/2017	17/10/2017